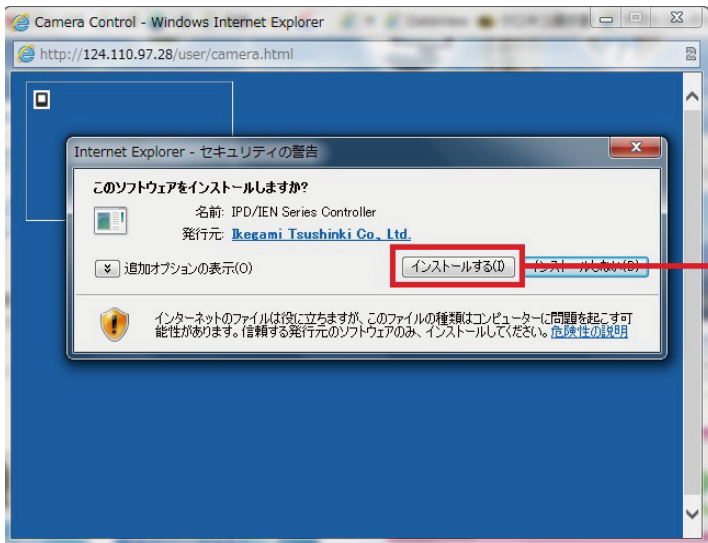
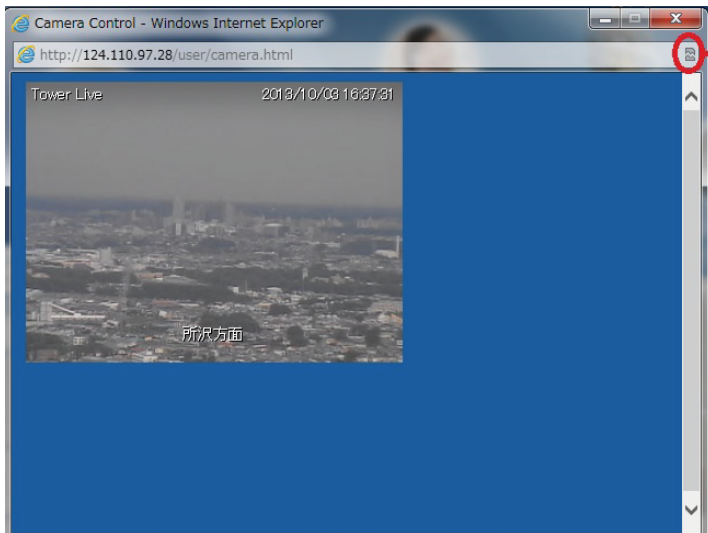


本ライブカメラはブラウザ Internet Explorer バージョン 10 に対応していますが、コントロールにアクティブXを使用しているため、IE10 以降でご覧になる場合はコントローラーボタンが表示されません。
ご使用環境によっては左記③④の設定が必要となりますのでご確認ください。
初めて本カメラをご覧になる場合には①②の操作から行うようお願いいたします。

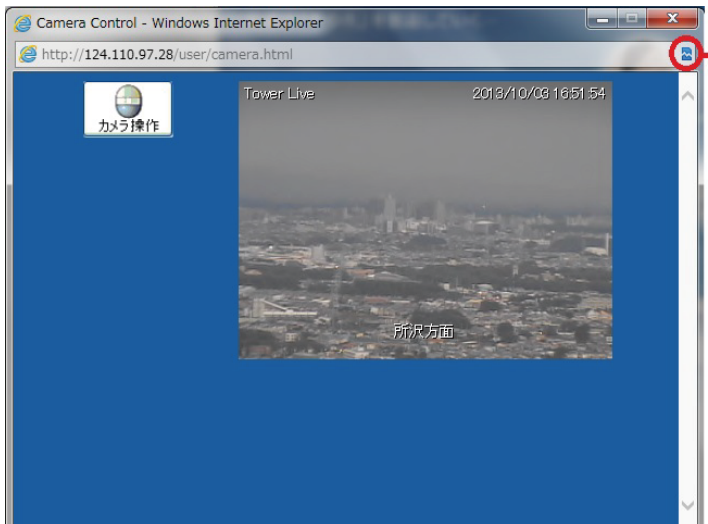
① インストールと書かれたボタンを押してください。



② 「インストールする」ボタンを押してください。



③ ご使用環境などにより初期状態ですと、操作ボタンが表示されない場合がございます。その場合は上部アドレスバー右端にある「互換表示」のボタンを押してください。



④ 互換表示ボタンが灰色から青色に変わりました。「カメラ操作」ボタンが左側に表示されます。